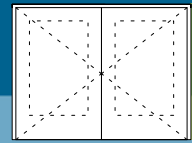


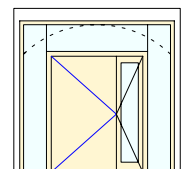
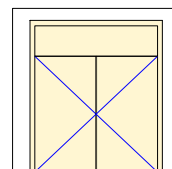
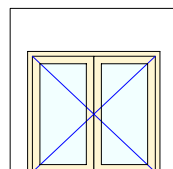
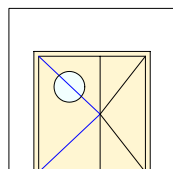
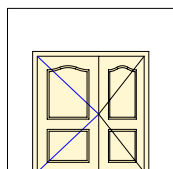
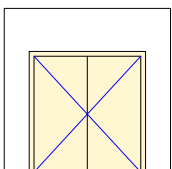
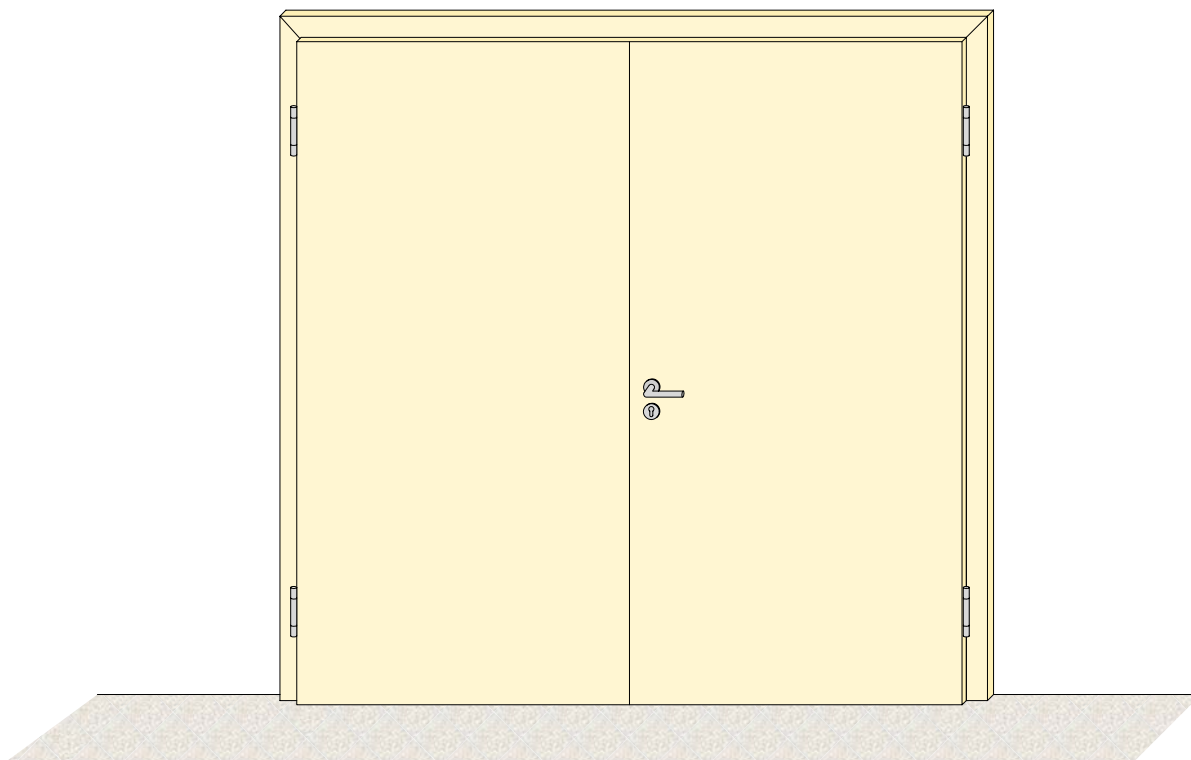
Rauchabschlußtür

R 30-2 (E 30-C)

2-flügelige Drehtür R 30-2 / Typ SR 301-2
mit und ohne Seiten-/Oberteil



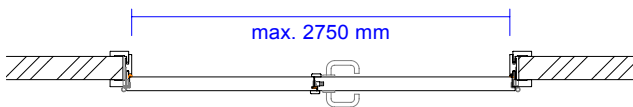
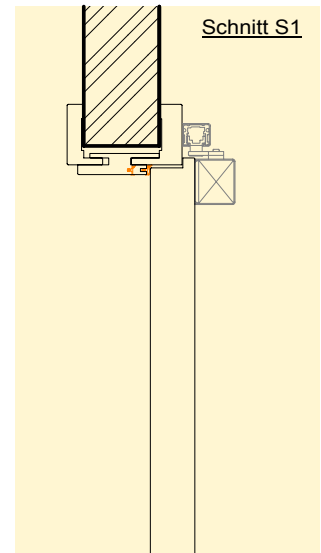
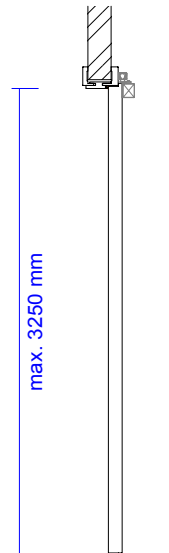
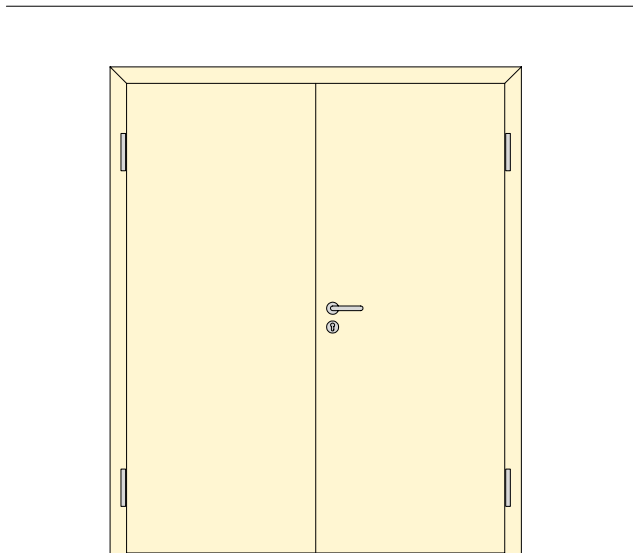
Holz-Rahmentür
Vollbautür mit und ohne Lichtausschnitt



Sturm GmbH · A-5091 Unken · Niederland 155
Telefon 0043/6589/4215 · Fax 0043/6589/4654
office@feuerschutztuer.com · www.feuerschutztuer.com

STURM[®]

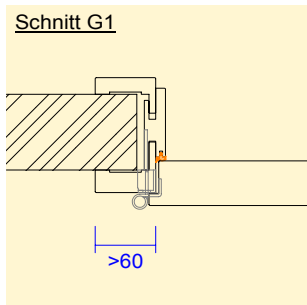
Feuerschutztüren aus Holz



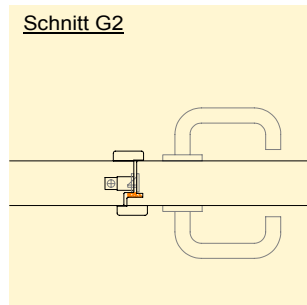
Schnitt 1

Schnitt 2

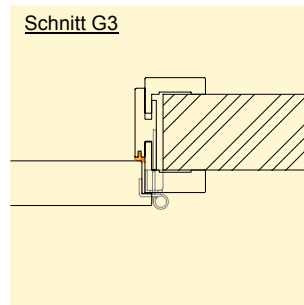
Schnitt S2



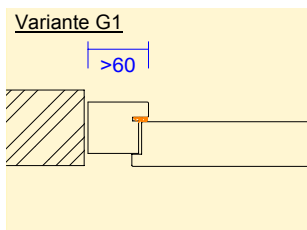
Schnitt G1



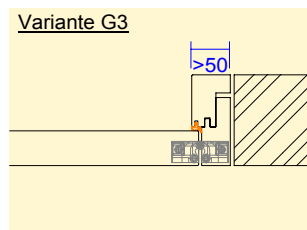
Schnitt G2



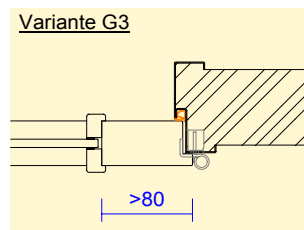
Schnitt G3



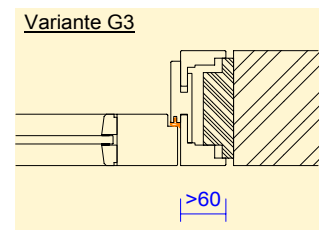
Variante G1



Variante G3



Variante G3



Variante G3

Rahmenstock mit Einfachfalz
Türblatt überfalzt

Blockfutterzarge mit Einfachfalz
Türblatt stumpf

Stahlzarge mit Einfachfalz
Türblatt überfalzt
Verglasung mit gefälzten Leisten

Futterstock inkl. Holzblindstock
mit Schattenfugen
Türblatt stumpf mit Leibungsfalz
Verglasung mit bündigen Leisten

Zargen, Türblätter und Verglasungen in verschiedenen Ausführungen möglich

Beschreibung:

Feuerhemmende R30-2 (E 30-C) Drehtür
Typ SR 301-2 mit und ohne Seiten-/Oberteil
Durchgangslichte max. BxH: 2750 x 3250 mm
Nachweise:

Ⓐ ÜA-Nr. E-14.1.1.-03-1327

ⒸH VKF Zulassung 13107.....

Verglasungen / Füllungen:

Klargläser, Strukturgläser
Isoliergläser für Wärme- oder Schallschutz
PLANLINE flächenbündiges Glas
- Gläser mit Folien oder Veredelungen möglich

Holzfüllungen glatt oder profiliert
- Sämtliche Profile, auch Sonderformen möglich

Zargen:

Holzumfassungszarge / Holz Eckzarge
Rahmenstock
Blockfutterzarge
Stahlumfassungszarge / Stahleckzarge
- Alle Zargen mit Einfach- und Doppelfalz
- Verschiedene Wandanschlüsse möglich

Bänder:

VX Objektbänder 3-dim. verstellbar
DX verdeckliegende Bänder 3-dim. verstellbar
- sämtliche der Normen entsprechende bzw.
weitere geprüfte Bänder
- Alle Sonderoberflächen möglich
- Zierköpfe und Sonderausführungen möglich

Türblätter:

Vollbautüren Stärke 46mm / 59mm / 68mm / 80mm
Rahmentüren Stärke 68mm / 80mm
- Aufdopplungen für alle Türblätter möglich
- Schall- und Einbruchschutz möglich
- Einfach oder doppelt gefälzt
- Stumpf oder stumpf mit Leibungsfalz

Schloss:

Einsteckschlösser nach DIN 18250 bzw. Ö-Norm B 3858
Mehrfachverriegelungen und Obenverriegelungen
Ansteuerungs- und Überwachungsfunktionen
- sämtliche der Normen entsprechende bzw.
weitere geprüfte Schlösser
mit Panik EN 179 und EN 1125 möglich

Holzarten:

Konstruktionshölzer Laubholz (bedingt Nadelholz)
Sämtliche Deckfurniere u. Massivauflagen möglich
Sämtliche Kunstharzdecklagen möglich
- Sockelbleche und. div. Dekore nach Wunsch möglich

Türschliesser:

Türschliesser nach EN 1154
im Türblatt integrierte Türschliesser
Obentürschliesser und Bodentürschliesser
- Alle Türschliesser mit Feststellanlage möglich

Oberflächen:

Roh ohne Oberfläche
Grundiert für bauseitige Anstrich
Deckend lackiert in RAL oder NCS
Farblos lackiert oder geölt
Nach Muster gebeizt und endlackiert

Zubehör:

Reed- / Magnetkontakte
Elektrische Türöffner / Motorzylinder
Absenk- / Magnetdichtungen
- sämtliches der Normen entsprechendes bzw.
weiteres geprüftes Zubehör

Zargen, Türblätter und Verglasungen auch in Sonderform

Schallschutz bis R_w p 50 dB

Einbruchschutz bis WK III

Ausschreibungstext E 30-C Rauchabschlußtür zweiflügelig

R30-2 (E 30-C) Tür nach Ö-Norm B-3850 / VKF-Norm
Lichter Durchgang Zarge BxH:
Elementausenmass BxH:
Wandöffnungsmass BxH:
Wandstärke:
Drehrichtung:
Ausführung:

Zarge:

FP Holzumfassungszarge, Einfachfalz
Falzverkleidung: 80x30 mm
Zierverkleidung: 80x22 mm
Zargendichtung: Schwarz
Bodenanschluss: Durchgehender Boden für Streiftüre

Türblatt:

Modell "Sturm dB Confort" Überfäلت mit Einfachfalz
Türblattstärke: ca. 59 mm
Klimaklasse II
Schalldämmwert Türblatt: $R_w = 41$ dB

Holzart / Oberfläche:

Holzart:
Oberfläche:.....

Bänder:

4 Stk. Sturm VX Objektbänder - Größe 120mm, Oberfläche.....,
mit Stiftsicherung und 3-D verstellbaren Aufnahmeelementen

Schloss:

Einsteckschloss der Klasse 3 nach DIN 18250 / Ö-Norm 3858
Normalfunktion Einfallenschloss, mit Wechsel, Falztreibriegel mit
automatischer Verriegelung des Standflügels, Dornmm, Abstand DINmm, Nussmm

Türschliesser:

Obentürschliesser mit Gleitschiene und Schließfolgeregelung nach EN 1154,
Farbe.....
Türschliessermontage Bandseite

Beschlag:

STURM Drückergarnitur Modell Oslo in U-Form, mit Rosetten,
in Feuerschutzausführung,
Drücker / Drücker, Oberfläche Edelstahl.